

Fondo Mutuo Perú

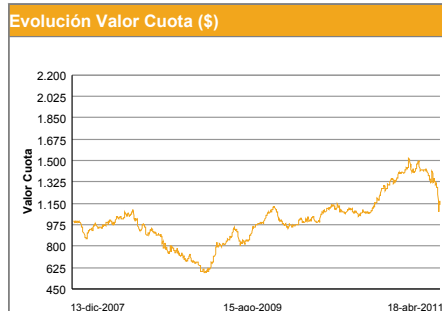
COMENTARIO DEL ADMINISTRADOR - Jacinto Laso

El 1T11 el mercado peruano fue afectado por los embates de la crisis política de Medio Oriente, el terremoto japonés y un escenario político adverso. Entonces, el IGBVL tuvo una corrección de alrededor de 6% en USD. Los rubros de mayor corrección fueron el Financiero -13,61%, Industrial -8,38% y Servicios Básicos -6,16%. Cabe señalar que el sector de Materiales, en el que se concentra más del 50% del índice cayó 4,08%. La caída en el sector financiero estuvo explicada, además, por malos resultados del 4T10 al haberse elevado los requerimientos de encaje a los depósitos en Moneda Extranjera como medida para evitar entrada de capitales especulativos. El sector industrial fue afectado por el anuncio de aumento de capital de Ferreyros cuyo monto aun no es sabido. La menor caída del sector de materiales se explica por el excelente comportamiento de los metales preciosos, especialmente la plata. A nivel macro, el BCRP continuó con su política restrictiva incrementando la Tasa de Referencia a 4% en Abril con el objeto de limitar el impacto de los aumentos de precios internacionales de alimentos y combustibles en las expectativas de inflación. Las expectativas de inflación de dicha institución para finales de año se sitúan en niveles cercanos a 3% (rango superior de la banda). El tema electoral será fundamental para el desempeño del IGBVL en los próximos meses. En contra de nuestras expectativas Ollanta Humala y Keiko Fujimori disputaran la segunda vuelta. Creemos que Keiko Fujimori esta mejor posicionada para capturar el voto de los segmentos C,D,E que PPK, con ello la probabilidad de su triunfo sobre Ollanta Humala aumenta, en nuestra opinión.

RENTABILIDAD EN \$ (Serie C) Info. al : 31-marzo-2011

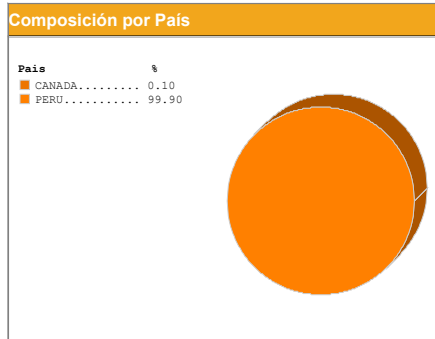
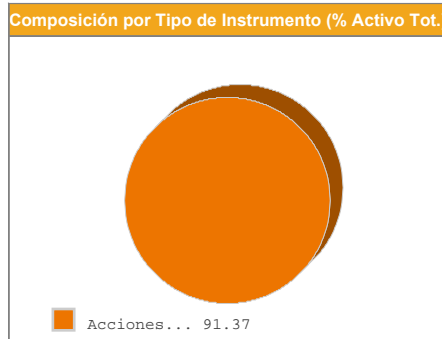
YTD	ÚLTIMO AÑO	ÚLTIMO TRIMESTRE	ÚLTIMO MES
-5,82 %	24,76 %	-5,82 %	-4,85 %

	Ene	Feb	Mar	Abr	May	Jun	Jul	Ago	Sep	Oct	Nov	Dic	Anual
2007	-	-	-	-	-	-	-	-	-	-	-	-	-
2008	-11,14%	8,36%	0,15%	3,05%	4,11%	5,19%	-10,93%	-4,88%	-4,95%	-14,18%	-0,55%	-7,34%	-30,67%
2009	-4,51%	-11,27%	23,89%	11,70%	11,95%	-9,48%	10,71%	7,60%	9,87%	-7,04%	-5,97%	2,88%	39,91%
2010	2,81%	-0,16%	7,90%	3,87%	-3,89%	1,83%	-3,23%	1,14%	11,29%	8,25%	5,20%	5,02%	46,74%
2011	0,48%	-1,49%	-4,85%	%	%	%	%	%	%	%	%	%	%



Principales Emisores % Activo Tot.

VOLCAN COMPANIA MINERA S.A. (P)	8,29
CIA DE MINAS BUENAVENTUR-ADR	6,77
CREDICORP LIMITED	4,83
Minsur SA	4,58
SOUTHERN PERU COPPER CORP	4,50
INTERGROUP FINANCIAL SERVICES	3,74
GRANA Y MONTERO S.A.	3,72
Sociedad Minera Cerro Verde SA	3,71
CEMENTOS ANDINO	3,61
Alicorp SA	3,51



Infórmese de las características esenciales de la inversión en estos fondos mutuos, las que se encuentran contenidas en sus respectivos reglamentos internos y contratos de suscripción de cuotas. Las rentabilidades o ganancias obtenidas por los Fondos Mutuos administrados por esta sociedad no garantizan que ellas se repitan en el futuro. Los valores de las cuotas de los fondos mutuos son variables.

Sitio Web: www.fmv.cl - Contáctenos: fondosmutuos@larrainvial.com - 800260584

ESTRATEGIA EFECTIVA DE INVERSIÓN

A la fecha, el fondo invierte en acciones de Perú, mercado en vías de desarrollo por lo que entrega exposición a una bolsa en crecimiento

PERFIL DEL INVERSIONISTA

Personas naturales o jurídicas cuyo interés contemple invertir en instrumentos de deuda de corto plazo, en instrumentos de deuda de mediano y largo plazo o en instrumentos de capitalización

CLASIFICACIÓN DEL FONDO

Fondo Mutuo de Libre Inversión Extranjero - Derivados

REMUNERACIÓN ANUAL ADMINISTRADORA

Serie A de hasta un 3% iva incluido
 Serie B de hasta un 2% iva incluido
 Serie C de hasta un 3,5% iva incluido
 Serie D de hasta un 2,5% iva incluido
 Serie E de hasta un 2,35% (exenta de iva)
 Serie I de hasta un 1,25% iva incluido
 Considera un 0,5% anual de gastos de operación atribuibles al fondo.
 Series A, B, C, D e I consideran una remuneración variable por administración de hasta un 11,9% iva incluido.
 Serie E considera una remuneración variable por administración de hasta un 10% anual exenta de iva.

COMISIÓN DE COLOCACIÓN DIFERIDA AL RESCATE

Series A y B
 2,38% iva incluido para permanencias hasta 180 días
 1,785% iva incluido para permanencias entre 181 días y 360 días
 1,19% iva incluido para permanencias entre 361 días y 540 días
 0% iva incluido para permanencias mayores o iguales a 541 días
 Series C, D, E e I No tienen

MONTO MÍNIMO

Serie B y D: \$500.000.000
 Serie I: \$5.000.000.000

MONTO MÁXIMO

Serie A y C: \$499.999.999
 Serie D: \$4.999.999.999

LIQUIDEZ

No mayor a 10 días corridos

MONEDA

Peso Chileno.

BENEFICIOS TRIBUTARIOS

Este fondo está inscrito para acogerse a planes de Ahorro Previsional Voluntario (Serie E) y realizar 57 bis (Series A, B, C, D e I)

PLAZO RECOMENDABLE

Mayor a 3 años



Jacinto Laso, Francisco Busquet, Luis Edwards.