

# Fondo Mutuo Multi Oportunidad

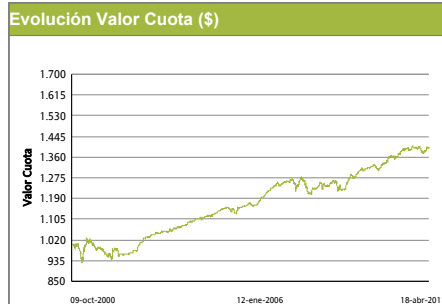
COMENTARIO DEL ADMINISTRADOR - Luis Edwards, CFA

Los diferentes indicadores locales continuaron mostrando solidez en la actividad económica chilena, lo cual a su vez se ha traducido en un incremento en las presiones inflacionarias (se espera que la inflación cierre el año en el rango 4,0% - 4,5%). Ante dicho escenario, el Banco Central de Chile continuó reduciendo los estímulos monetarios, incrementando en 50 pbs la tasa de referencia en su última reunión a 4,00% (y se espera que llegue al menos a 6,00% a finales del 2011). En este contexto, hemos sobreponderado la inversión en los tramos nominales cortos que incorporan en gran parte dicho escenario. Por otro lado, los mercados bursátiles continuaron mostrando comportamientos alcistas, en especial los de mercados desarrollados. Pese a las incertidumbres geopolíticas provenientes de África y el lamentable terremoto y maremoto de comienzos de marzo en Japón, los alentadores indicadores económicos de EEUU alimentaron el optimismo de una recuperación sostenida en la actividad mundial. En este contexto, el S&P 500 estadounidense subió un 7,6%, Asia ex Japón (medido con el índice MSCI Asia ex Japón) avanzó un 3,0% y Europa (medido por el índice MSCI Europa) rentó un 9,2%. Sin embargo, creemos que es importante recalcar que volatilidad seguirá acompañando a los mercados y estará muy influenciada por la evolución de los datos económicos y en mayor medida por la evolución de la situación de deuda en Europa, principalmente en Portugal y España, en un contexto de importantes montos en vencimientos de deuda durante los próximos meses.

RENTABILIDAD EN \$ (Serie C) Info. al : 31-marzo-2011

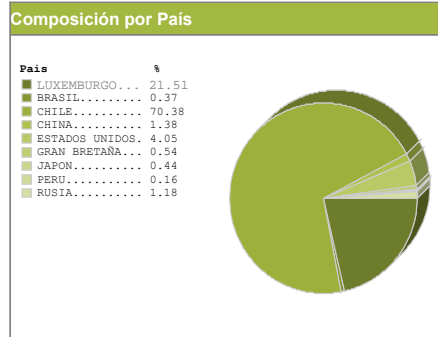
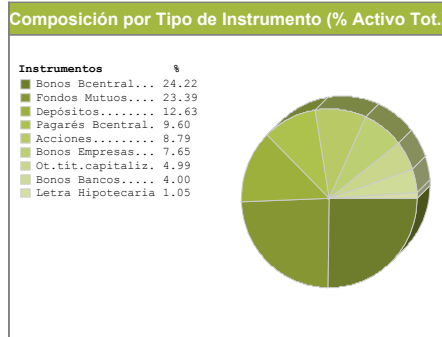
YTD	ÚLTIMO AÑO	ÚLTIMO TRIMESTRE	ÚLTIMO MES
-0,05 %	2,21 %	-0,05 %	1,00 %

	Ene	Feb	Mar	Abr	May	Jun	Jul	Ago	Sep	Oct	Nov	Dic	Anual
2007	0,67%	-0,31%	0,48%	0,86%	0,01%	0,60%	-1,18%	-0,93%	1,96%	0,12%	-2,48%	-1,95%	-2,18%
2008	1,18%	0,41%	0,36%	1,10%	-0,13%	-0,87%	0,89%	1,09%	-0,98%	-1,30%	-0,65%	0,33%	1,42%
2009	2,69%	1,84%	-1,11%	1,29%	0,75%	-0,03%	0,82%	0,09%	0,62%	-0,32%	-1,04%	1,46%	7,27%
2010	0,45%	0,94%	1,38%	-0,20%	-0,04%	1,08%	1,23%	0,16%	-0,47%	0,56%	0,16%	-0,25%	5,13%
2011	-0,80%	-0,24%	1,00%	%	%	%	%	%	%	%	%	%	%



**Principales Emisores % Activo Tot.**

BANCO CENTRAL	22,64
BONO TESORERIA GRAL.REP.DE CHI	11,17
BANCO SECURITY PACIFIC	9,67
BANCO SANTIAGO	3,84
FIDELITY FD-US HI/YLD-Y	3,06
JULIUS BAER MULTIBUND-LOCAL EM	3,01
SCHRODER INT SELECTION FUND -	2,57
ROBECO HIGH YIELD BOND FUND	2,57
BANCO DEL ESTADO DE CHILE	2,02
BLACKROCK GLOBAL FUNDS - USD H	1,64



Infórmese de las características esenciales de la inversión en estos fondos mutuos, las que se encuentran contenidas en sus respectivos reglamentos internos y contratos de suscripción de cuotas. Las rentabilidades o ganancias obtenidas por los Fondos Mutuos administrados por esta sociedad no garantizan que ellas se repitan en el futuro. Los valores de las cuotas de los fondos mutuos son variables.

Sitio Web: [www.fmlv.cl](http://www.fmlv.cl) - Contáctenos: [fondosmutuos@larrainvial.com](mailto:fondosmutuos@larrainvial.com) - 800260584

## ESTRATEGIA EFECTIVA DE INVERSIÓN

A la fecha, el fondo mantiene una administración activa con un máximo de 20% en renta variable

## PERFIL DEL INVERSIONISTA

Personas naturales o jurídicas cuyo interés contemple invertir en instrumentos de deuda de corto plazo, en instrumentos de deuda de mediano y largo plazo o en instrumentos de capitalización

## CLASIFICACIÓN DEL FONDO

Fondo Mutuo de Libre Inversión Extranjero – Derivados

## REMUNERACIÓN ANUAL ADMINISTRADORA

Serie A de hasta un 2,38% iva incluido  
 Serie B de hasta un 1,9754% iva incluido  
 Serie C de hasta un 2,6299% iva incluido  
 Serie D de hasta un 2,1777% iva incluido  
 Serie E de hasta un 1,5% (exenta de iva)  
 Serie I de hasta un 0,8925% iva incluido  
 Considera un 0,2% anual de gastos de operación atribuibles al fondo  
 Series A, B, C, D e I consideran una remuneración variable por administración de hasta un 11,9% iva incluido.  
 Serie E considera una remuneración variable por administración de hasta un 10% anual exenta de iva.

## COMISIÓN DE COLOCACIÓN DIFERIDA AL RESCATE

Series A y B:  
 2,38% iva incluido para permanencias hasta 180 días  
 1,785% iva incluido para permanencias entre 181 días y 360 días  
 1,19% iva incluido para permanencias entre 361 días y 540 días  
 0% iva incluido para permanencias mayores o iguales a 541 días  
 Series C, D e I no tienen

## MONEDA

Pesos de Chile

## MONTO MÍNIMO

Serie B y D: \$500.000.000  
 Serie I: \$5.000.000.000

## MONTO MÁXIMO

Serie A y C: \$499.999.999

## LIQUIDEZ

No mayor a 10 días corridos

## BENEFICIOS TRIBUTARIOS

Este fondo está inscrito para acogerse a planes de Ahorro Previsional Voluntario (Serie E) y realizar 57 bis (Series A, B, C, D e I)

## PLAZO RECOMENDABLE

Mayor a 1 año



Luis Edwards, José Manuel Silva, Gonzalo Catalán.